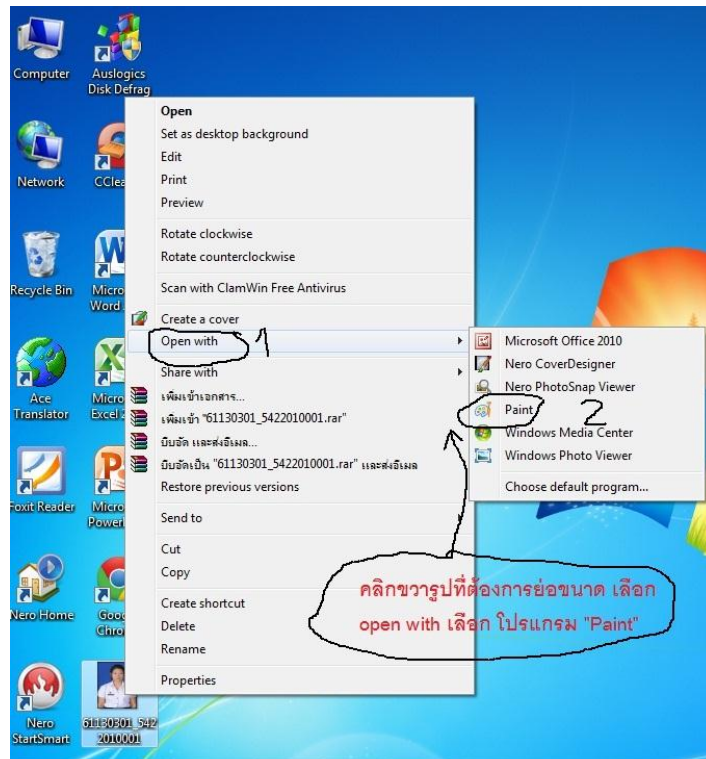


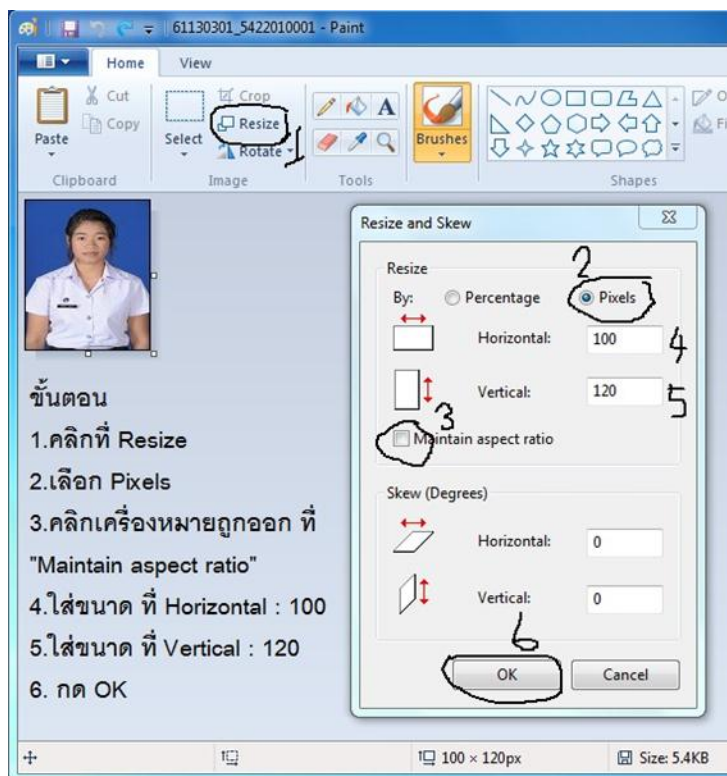
มีข้อสงสัยในการ “ย่อขนาดและแนบรูปถ่าย” สามารถโทรสอบถามได้ที่ อ.พิพัฒน์ ยอดพัฒน์ T. 082-4529899

คู่มือ ขั้นตอนย่อขนาดรูปและการแนบรูปถ่าย ลงใน [www.v-cop.net](http://www.v-cop.net)

### 1. คลิกขวารูปภาพเพื่อทำการย่อขนาด

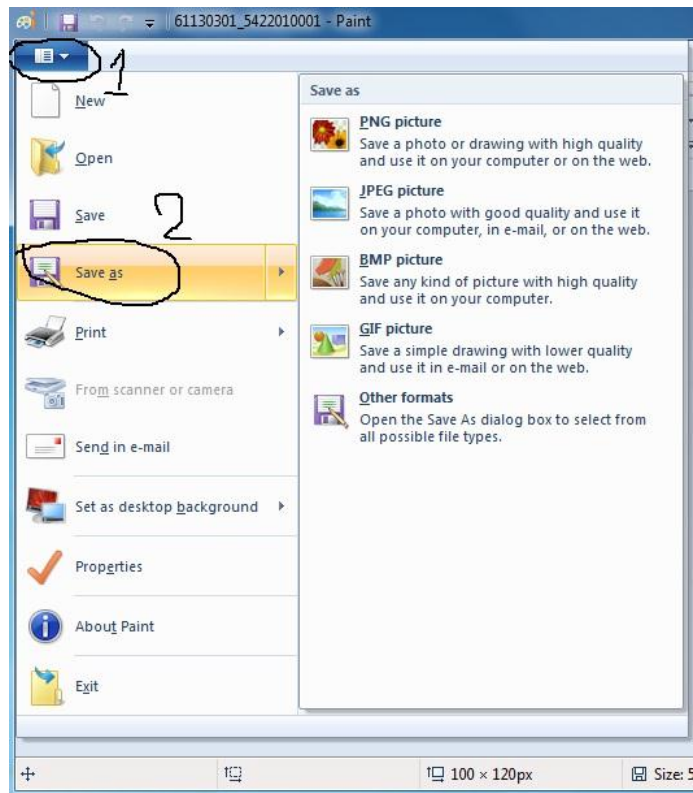


### 2. อ่านตามขั้นตอนที่รูป

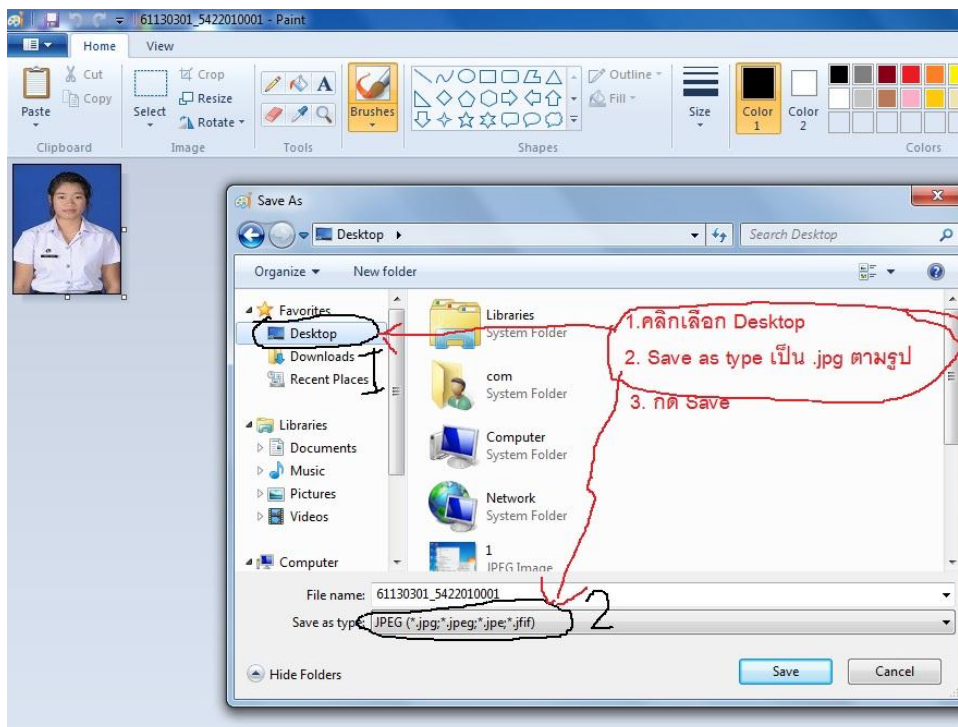


มีข้อสงสัยในการ “ย่อขนาดและแนบรูปถ่าย” สามารถโทรสอบถามได้ที่ อ.พิพัฒน์ ยอดพัฒน์ T. 082-4529899

3. กด ตรงลูกศร ขี่่ 1 และ คลิกตาม ขี่่ 2



4. ขั้นตอนตามรูป



มีข้อสงสัยในการ “ย่อขนาดและแนบรูปถ่าย” สามารถโทรสอบถามได้ที่ อ.พิพัฒน์ ยอดพัฒน์ T. 082-4529899

5. เปิดโปรแกรม Internet Explorer ตามรูป



6. เข้าไปที่ [www.v-cop.net](http://www.v-cop.net) ไปที่หน้าแนบรูปถ่าย



7. ทำตามรูปด้านล่างนี้

**แนบรูปถ่ายประกอบสมัครงาน**

**ข้อแนะนำ**  
วิธีการใช้งานคือ เลือกที่ปุ่ม "Browse.." แล้วเลือกรูปภาพจากเครื่องของท่าน เมื่อเลือกได้แล้วคลิกที่ปุ่ม "บันทึก" รูปภาพที่ใช้เป็น .gif หรือ .jpg เท่านั้น ขนาด กว้าง 100 Pixel ยาว 120 Pixel ขนาดไม่เกิน 25 k

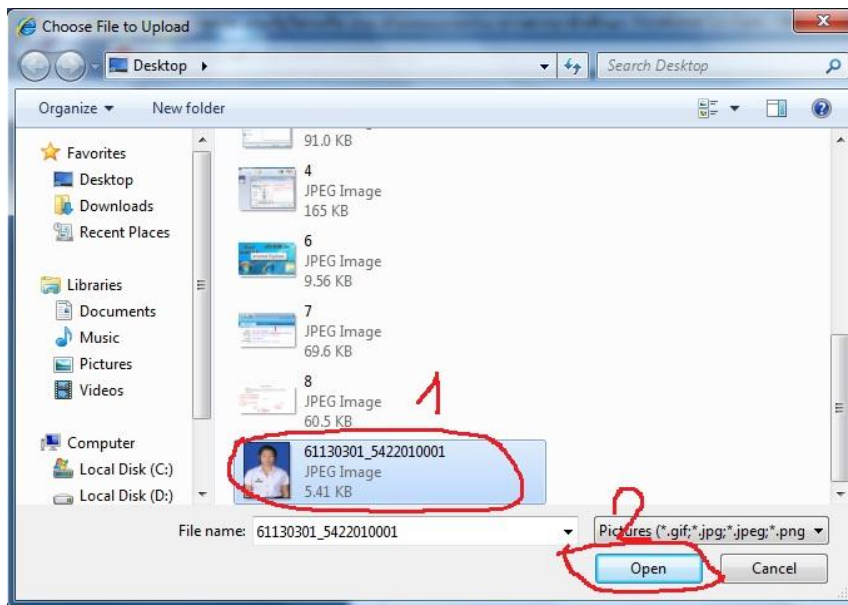
1. คลิกที่ Browse ไปยังรูปที่ Save ไว้ หน้า Desktop เลือกรูปที่ย่อไว้ กด Open

2. กด บันทึก เป็นการเสร็จ วิธีการแนบรูป

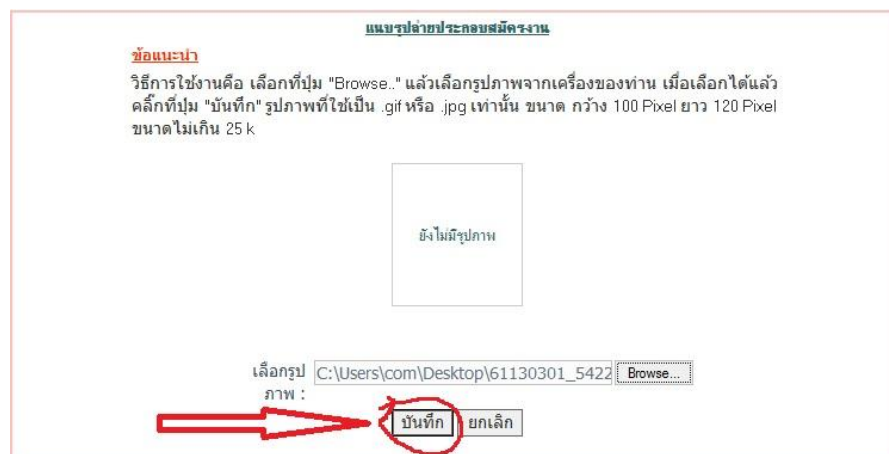
A screenshot of the photo upload form. It shows a text input field for "เลือกรูปภาพ" (Select photo) with a "Browse..." button to its right. Below the input field are two buttons: "บันทึก" (Save) and "ยกเลิก" (Cancel). A red circle highlights the "บันทึก" button, and a red arrow points to the "Browse..." button. The number "1" is written next to the "Browse..." button, and the number "2" is written next to the "บันทึก" button.

มีข้อสงสัยในการ “ย่อขนาดและแนบรูปถ่าย” สามารถโทรสอบถามได้ที่ อ.พิพัฒน์ ยอดพัฒน์ T. 082-4529899

## 8. คลิกที่ รูปต้องการแนบ คลิก Open



## 9. กด บันทึก เป็นอันเสร็จสิ้นการแนบรูปถ่าย



## 10. จะแสดงผล ตามรูปด้านล่าง

ผู้ใช้งาน : **กมลชนก มณีวงศ์** : ออกจากระบบ

ข้อมูลส่วนตัว : กำหนดสถานะปัจจุบัน | แก้ไขประวัติ Resume | แนบรูปถ่าย | เปลี่ยนรหัสผ่าน | แสดงผล Resume

ข้อมูลการสมัครงาน : ประวัติการสมัครงาน | เติมเทียบตำแหน่งว่าง | การติดต่อจากบริษัท

งานน่าสนใจ : ตำแหน่งงานใหม่ประจำวัน

ข้อมูลการสมัครฝึกงาน : ค้นหาตำแหน่งฝึกงาน | ประวัติการสมัครฝึกงาน | การติดต่อจากบริษัท

### แนบรูปถ่ายประกอบสมัครงาน

**ข้อแนะนำ**

วิธีการใช้งานคือ เลือกที่ปุ่ม "Browse.." แล้วเลือกรูปภาพจากเครื่องของท่าน เมื่อเลือกได้แล้วคลิกที่ปุ่ม "บันทึก" รูปภาพที่ใช่เป็น .gif หรือ .jpg เท่านั้น ขนาด กว้าง 100 Pixel ยาว 120 Pixel ขนาดไม่เกิน 25 k



หลังจาก กดบันทึก รูปจะขึ้นดั่งภาพ แล้วจึงไปหน้า แสดงผล Resume เพื่อ พิมพ์ นำมา "แจ้งจบการศึกษา"

เลือกรูปภาพ :  Browse...

สำหรับคนหางาน      สำหรับงานหาคน

หน้าหลัก | **หางาน**

ผู้ใช้งาน : **กมลชนก มณีวงศ์** : ออกจากระบบ


ข้อมูลส่วนตัว : กำหนดสถานะปัจจุบัน | แก้ไขประวัติ Resume | แนบรูปถ่าย | เปลี่ยนรหัสผ่าน | แสดงผล Resume

ข้อมูลการสมัครงาน : ประวัติการสมัครงาน | เติมเทียบตำแหน่งว่าง | การติดต่อจากบริษัท

งานน่าสนใจ : ตำแหน่งงานใหม่ประจำวัน

ข้อมูลการสมัครฝึกงาน : ค้นหาตำแหน่งฝึกงาน | ประวัติการสมัครฝึกงาน | การติดต่อจากบริษัท

พิมพ์



ข้อมูลส่วนตัว	ชื่อ :	นางสาว กมลชนก
	นามสกุล :	มณีวงศ์
	เพศ :	หญิง
	สถานะสมรส :	โสด
	สัญชาติ :	ไทย
	ศาสนา :	อิสลาม
	วัน-เดือน-ปี เกิด :	29 เมษายน 2539
	อายุ :	19 ปี